



**BROCHURE**

**THIBO**

# **TOEGANGSOPLOSSINGEN VOOR TIJDELIJKE SITUATIES**

## **SCHUIFPOORTEN, SLAGBOMEN, TOURNIQUETS**

Direct inzetbaar, veilig en praktisch voor elke locatie.

Bekijk onze bedrijfsfilm.  
Scan de QR-code!



# INHOUD

Waarom Thibo	2
Toegangsooplossingen voor tijdelijke situaties	3
Portára - bouwhek schuifpoort	5
Turnus - tourniquet	8
Maxima - slagboom	11
Overige oplossingen	13

# WAAROM THIBO

## 1 MAATWERK UIT EIGEN FABRIEK

Alle Thibo-producten zijn ontworpen, getest en geproduceerd voor dagelijks en intensief gebruik. Een specifieke maatvoering, een andere kleur of een standaardartikel? Wij maken het allemaal. Geproduceerd in onze fabriek in Beek en Donk.

Naast producent is Thibo groothandel. Wij hebben alles wat je nodig hebt op het gebied van permanente en tijdelijke hekwerk- en toegangssystemen.



## 2 SERVICE EN LEVERBETROUWBAARHEID

Met onze korte doorlooptijden en grote volumes kunnen wij een correcte en snelle levering garanderen, vaak direct uit voorraad. Onze vaste transporteurs zijn geselecteerd vanwege het nakomen van afspraken. Dit geeft de zekerheid van een hoge leverbetrouwbaarheid en goede service.

## 3 VEILIGHEID EN KWALITEIT

Een veilig kwaliteitsproduct, met een lange levensduur. Dát is wat je mag verwachten van Thibo. Om dit te waarborgen produceren we alles volgens strikte Europese richtlijnen en testen we ieder product uitvoerig. Zo ben je gegarandeerd van topkwaliteit.


## 4 EEN MAXIMALE LEVENSDUUR

Kwalitatief, veilig, gebruiksvriendelijk en betrouwbaar. Daar voldoen onze producten aan. Voor elke situatie de juiste type omheining.

# TOEGANGS- OPLOSSINGEN VOOR TIJDELIJKE SITUATIES

Schuifpoorten, slagbomen en tourniquets zorgen voor veilige en gecontroleerde toegang tot elk terrein. Alle oplossingen in deze brochure zijn ontworpen voor tijdelijk gebruik, praktisch in gebruik, flexibel inzetbaar en herbruikbaar na afloop. Met verschillende breedtes en uitvoeringen is er altijd een passend systeem voor bouwplaatsen, evenemententerreinen of tijdelijke werkgebieden. Alle producten zijn CE-gemarkeerd en sluiten aan op tijdelijk hekwerk, zodat gecontroleerde toegang gegarandeerd is.

Naast complete systemen zijn er ook praktische aanvullingen zoals bouwhekscharnieren, bouwhekwielen, een looppoort of een schuifpoort in basisuitvoering. Handig voor ingangen die minder intensief gebruikt worden. Daarmee loopt het aanbod uiteen van eenvoudige doorgangen tot volledig geautomatiseerde toegangsooplossingen.





+ TURNUS



+ OVERIGE  
TOEGANGSOPLOSSINGEN



### FLEXIBEL INZETBAAR

De oplossingen sluiten aan op ieder terrein en project. Van een bouwplaats tot een evenement: je stelt de toegang precies samen zoals jij die nodig hebt.



### HERBRUIKBAAR EN DUURZAAM

Alle systemen zijn ontworpen voor meerdere projecten. Dat maakt ze economisch en milieuvriendelijk in gebruik.



### VEILIGHEID VOOROP

Of het gaat om toegang, doorstroming of terreinbeveiliging: de oplossingen zijn gebouwd op veiligheid en betrouwbaarheid.



### ALLES ONDER ÉÉN DAK

Bij Thibo vind je niet alleen tijdelijke toegangsooplossingen maar ook een groot assortiment bouwhekken en accessoires. Dat betekent één leverancier voor alles, minder schakelen en meer duidelijkheid in je project.

# PORTÁRA

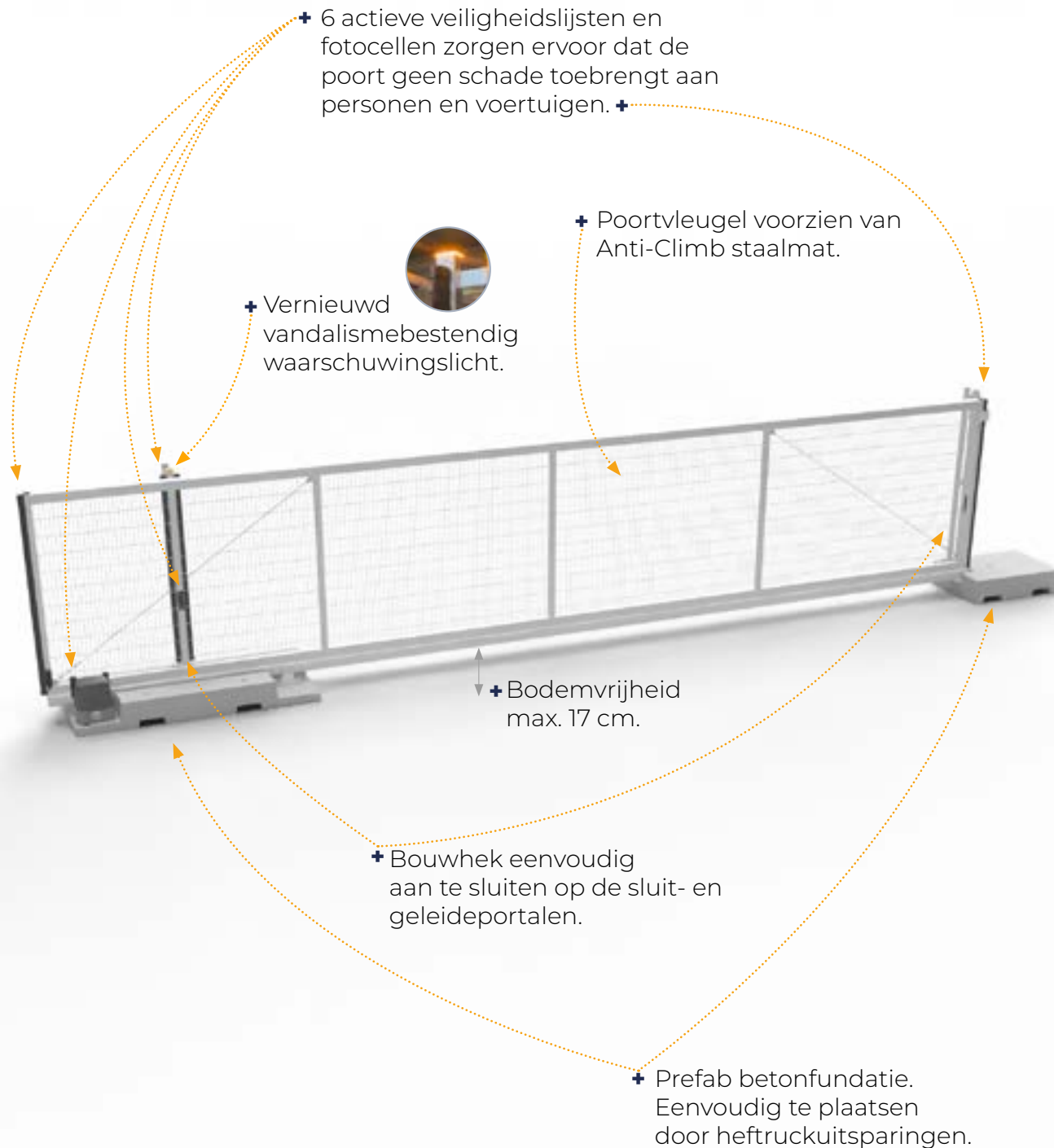
## BOUWHEK SCHUIFPOORT

### TOEGANG ÉN TERREINAFSCHEIDING IN ÉÉN OPLOSSING

De aluminium schuifpoort Portára is zeer geschikt als tijdelijke toegangspoort voor jouw bouwterrein of andere terreinen. De Portára bestaat uit een hoogwaardige aluminium poortvleugel met een stevige staalmat en is zowel links, als rechtsschuivend te installeren. De schuifpoort sluit naadloos aan op onze bouwhekken, maar is ook te gebruiken bij staafmathekwerken of gaashekwerken.

Deze schuifpoort wordt volledig Plug 'n Play geleverd. Dankzij de prefab fundering met heftruckuitsparingen staat de poort in een handomdraai en is hij direct inzetbaar. Is de schuifpoort op je huidige project niet meer nodig? Ook het demonteren is zo gedaan. Dit maakt de Portára multi inzetbaar voor meerdere projecten.





## GEAUTOMATISEERDE PORTÁRA

De poort loopt soepel door interne geleidingswielen met tandlat in combinatie met een krachtige Cardin aandrijving.

De poort wordt standaard geleverd met een afstandbediening. De aandrijving is voorzien van een noodstroomaccu. Deze accu zorgt ervoor dat de poort in geval van stroomuitval nog een aantal keer te bedienen is.



## HANDBEDIENDE PORTÁRA

Een Portára zonder aandrijving en de benodigde fotocellen en veiligheidslijsten? Dat kan ook. Er is geen stroomvoorziening nodig. Een degelijk slot zorgt voor de sluiting van de poort.

# UITVOERINGEN

## ENKEL

- Anti-Climb staalmat
- Standaard 5, 6 of circa 7 meter doorgang
- Handbediend of geautomatiseerd



De Portára is leverbaar met een standaard opgestelde hoogte van circa 2 meter. De standaard doorgang is 5 meter, 6 meter of ca. 7 meter. Een grotere doorgang nodig? Met twee vleugels realiseer je een doorgang tot circa 14 meter!

### Afmeting doorgang

5 meter  
6 meter  
6,75 meter

### Benodigde terreinlengte

13,37 meter  
14,81 meter  
17,15 meter

## DUBBEL

- Anti-Climb staalmat
- Met één druk op de knop beide vleugels te bedienen
- Verschillende vleugellengtes te combineren
- Maximale doorgang tot circa 14 meter
- Handbediend of geautomatiseerd

# TURNUS

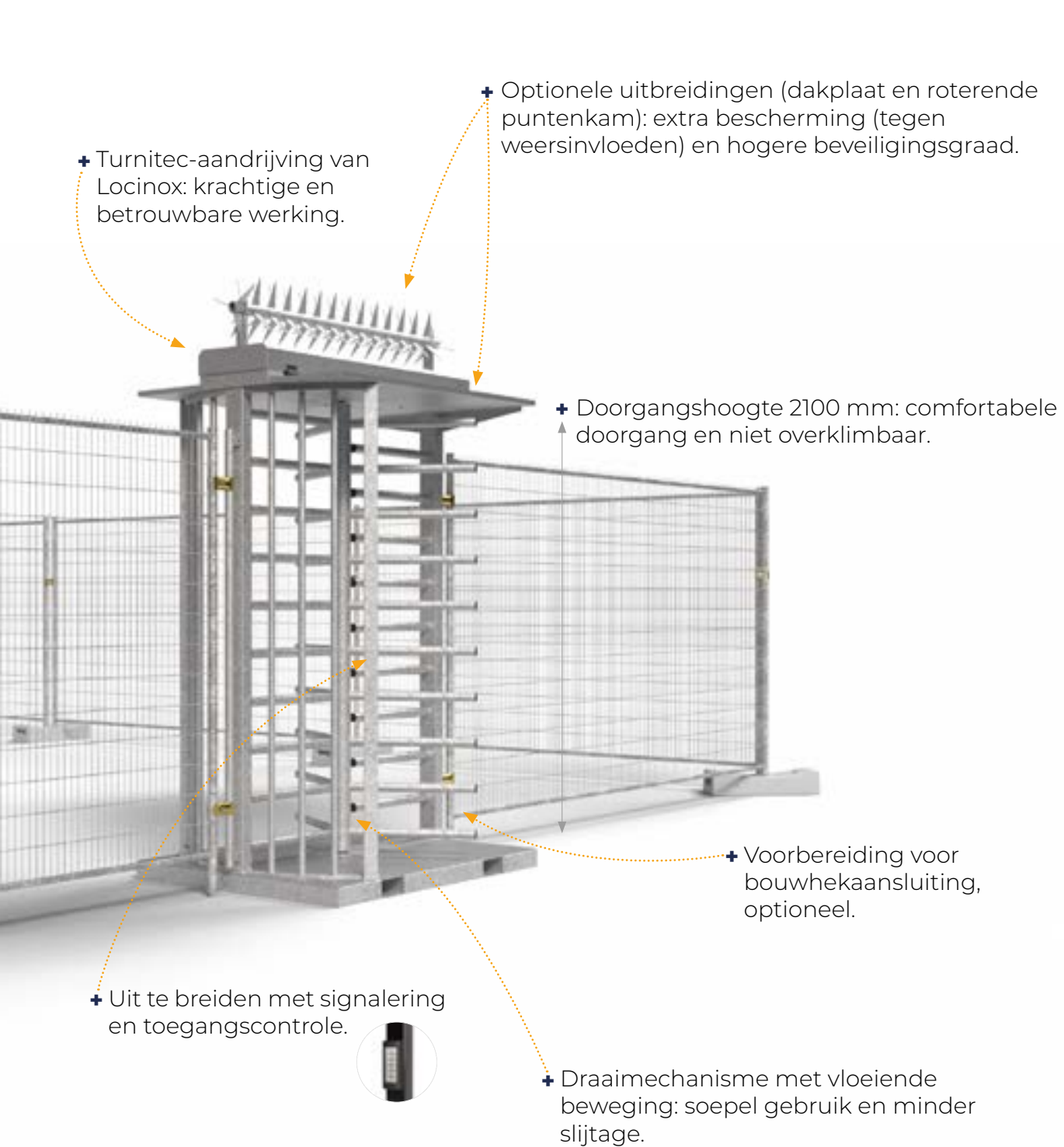
## TOURNIQUET

### BETROUWBARE VOETGANGERSCONTROLE BIJ BOUW EN EVENTS

De Turnus tourniquet maakt het eenvoudig om voetgangersstromen te regelen op drukke locaties. Medewerkers en bezoekers bewegen soepel door, terwijl je controle houdt over de toegang. Het systeem wordt in Beek en Donk ontwikkeld en geproduceerd en draait op de betrouwbare Turnitec-aandrijving van Locinox. Beschikbaar in een mechanische basisuitvoering of als premium variant, voorbereid op aansluiting van elektronische toegangscontrolesystemen.

De Turnus is CE-gemarkeerd en voldoet daarmee aan de Europese veiligheidsrichtlijnen. Zo ben je verzekerd van een veilige en professionele oplossing die plug 'n play geleverd wordt en direct klaar is voor gebruik op bouwplaatsen en evenementen.





+ Turnitec-aandrijving van Locinox: krachtige en betrouwbare werking.

+ Optionele uitbreidingen (dakplaat en roterende puntenkam): extra bescherming (tegen weersinvloeden) en hogere beveiligingsgraad.

+ Doorgangshoogte 2100 mm: comfortabele doorgang en niet overklimbaar.

+ Voorbereiding voor bouwhekaansluiting, optioneel.

+ Uit te breiden met signalering en toegangscontrole.



+ Draaimechanisme met vloeiende beweging: soepel gebruik en minder slijtage.



### PROFESSIONEEL IMAGO

Een tourniquet laat zien dat de toegang goed geregeld is en straalt veiligheid en orde uit.

### DUURZAAM EN HERBRUIKBAAR

De robuuste staalconstructie gaat lang mee en maakt hergebruik op meerdere projecten mogelijk.

### WEINIG ONDERHOUD

Het mechanisme is betrouwbaar en vraagt nauwelijks onderhoud, wat tijd en kosten bespaart.

### COMPATIBEL MET TOEGANGSBEHEER

De premium uitvoering is voorbereid op aansluiting van moderne toegangscontrolesystemen.

# UITVOERINGEN

De Turnus is standaard leverbaar in twee uitvoeringen.

## OPTIES:

- + Voorbereid voor bouwhekaansluiting
- + Dakplaat
- + Roterende puntenkam
- + Voetplaat met heftruckuitsparingen
- + Containeropstelling




## BASIS

- Duurzame mechanische werking
- Voor situaties waar eenvoudige, maar gecontroleerde toegang voldoende is.

## PREMIUM

- Voorbereid op koppeling met:
  - codeklavier
  - paslezer
  - andere toegangscontrolesystemen
- Optioneel uit te breiden met:
  - tel- en signaleringsmodules
- Geschikt wanneer je bezoekersstromen wilt bijhouden of alleen specifieke bevoegden toegang geeft.



# MAXIMA

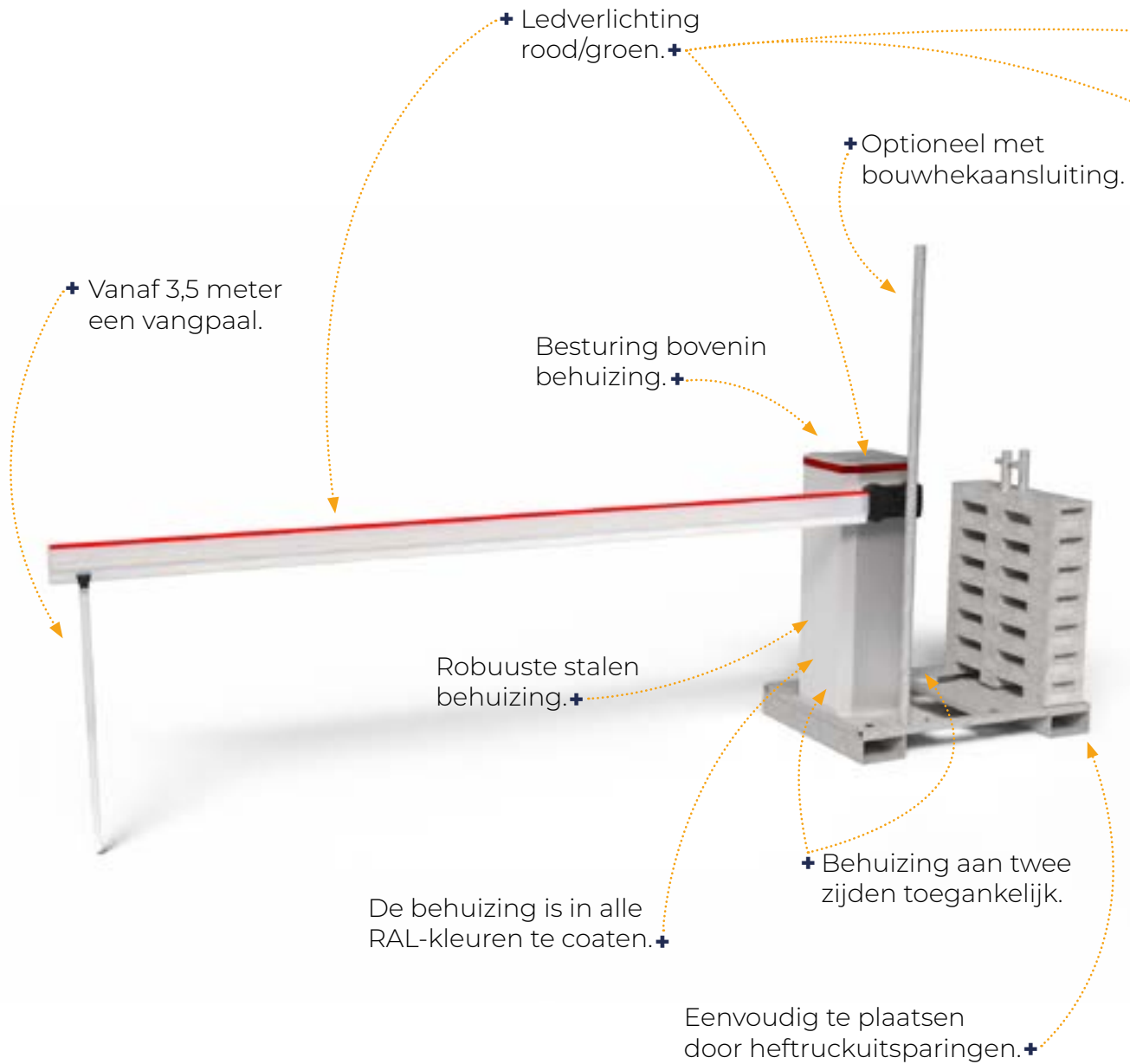
## AUTOMATISCHE SLAGBOOM

### SNELLE EN GECONTROLEERDE VOERTUIGTOEGANG

Deze slagboom is gebouwd voor dagelijks intensief gebruik en blijft betrouwbaar bij regen, kou en hoge verkeersdruk. De snelle en veilige werking zorgt voor een vlotte doorstroming zonder onnodige wachttijden. De Maxima werkt geluidsarm, verbruikt weinig energie en is geschikt voor elk seizoen. Of het nu gaat om bouwplaatsen, evenementen of andere tijdelijke locaties, deze slagboom biedt overzicht en veiligheid.

Dankzij de robuuste constructie en plug & play installatie is hij direct inzetbaar, terwijl je hem met een heftruck eenvoudig verplaatst naar een nieuwe plek. Zo beschik je altijd over een flexibele en professionele toegangsoptie die met je project meebeweegt.





## SPECIFICATIES

**Beschikbare lengtes:** 2 tot 6 meter

**Gebruiksfrequentie:** 20.000 (3 meter), 5.000 (6 meter) per dag

**Open- en sluitingstijd:** 0,7 - 3,9 seconde

**Vertraging:** Soft opening en closing

**Vergrendeling:** Mechanisch

## OPTIES

- + Bouwhekaansluiting
- + Vanaf 3,5 meter een vangpaal
- + Schaarhek onder de slagboomarm
- + Extra magneet vergrendeling

# OVERIGE OPLOSSINGEN

Wil je eenvoudig toegang tot je project? Plaats een looppoort in je hekwerk of maak van een of meerdere bouwhekken een brede toegangspoort. Gebruik daarbij de verschillende scharnieropties en zet het bouwhekwiel van Thibo in voor een soepele beweging bij openen en sluiten.

Hiernaast vind je meer accessoires die je poort compleet maken. Ontdek het volledige aanbod op [pro.thibo.nl](http://pro.thibo.nl) en log in op Thibo PRO met je persoonlijke account.

## SCHUIFPOORTEN



Schuifpoortset

## DRAAIPOORTEN



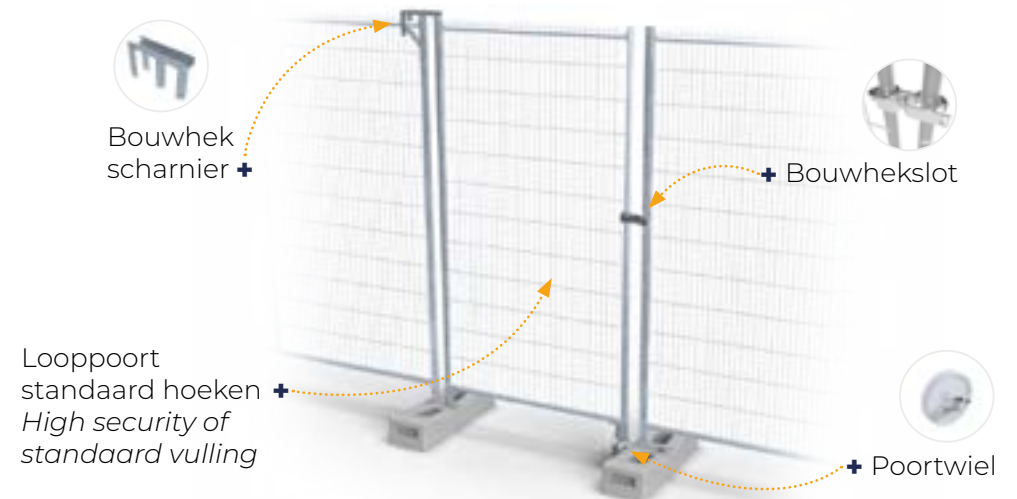
Bouwhek met looppoort



Looppoort roundtop



Dubbele Vesta - geautomatiseerd of handbediend





**DIRECT INZETBAAR OP ELK  
PROJECT**



**HERBRUIKBARE SYSTEMEN VOOR  
MEERDERE TERREINEN**



**MAXIMALE CONTROLE EN  
VEILIGHEID BIJ TOEGANG**



# THIBO

Thibostraat 3  
5741 SJ Beek en Donk  
Nederland

☎ 0031 (0) 492 471333

✉ [info@thibo.nl](mailto:info@thibo.nl)

© 2025 Thibo  
Alle rechten voorbehouden

[WWW.THIBO.NL](http://WWW.THIBO.NL)